

Osservatorio Isnet sull'Impresa sociale

## Metodologia e Campione

In partnership con



## Osservatorio Isnet

Dal 2007, Associazione Isnet realizza l'Osservatorio sulle imprese sociali in Italia, unica indagine continuativa a livello nazionale, con serie storiche e indicatori, costantemente aggiornati su andamento e sentiment economico, capacità relazionale, propensione all'innovazione, dinamica occupazionale. L'Osservatorio è realizzato su un panel di 500 organizzazioni ed è alla sua XI edizione (2017).

## Rilevazione

Nel periodo compreso tra Marzo e Maggio 2017, sono state condotte le interviste alle «Imprese sociali»\* in Italia.

Sono stati somministrati 400 questionari (n) a responsabili delle Cooperative sociali (prevalentemente Presidenti e Direttori) e altri 100 questionari a organizzazioni di Impresa sociali ex lege (Dlgs 155/06), rappresentative delle due popolazioni statistiche di riferimento.

La distinzione è ancora è tuttavia transitoria, visto che, con la Riforma del Terzo Settore, è previsto che tutte le cooperative sociali e i loro consorzi acquisiranno di diritto la qualifica di Impresa sociale secondo il DLgs 155/06. Nella XI Edizione dell'Osservatorio Isnet, come già nella precedente, il Panel delle 500 Imprese sociali è stato integrato con le aziende profit che ad oggi sono sia B Corp™ che Società Benefit.

## Nota metodologica

Campione: Panel di 500 intervistati (400 Cooperative sociali e 100 Imprese sociali ex lege) più 16 imprese che sono sia B Corp™ che Società Benefit.

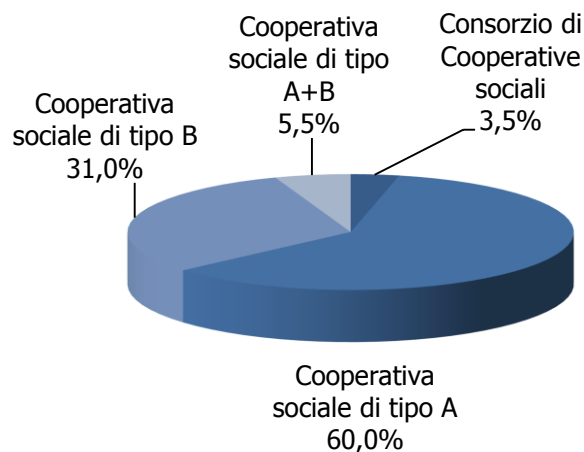
Rilevamento: CATI (Computer Aided Telephone Interview) per le Cooperative sociali e per le Imprese sociali ex lege, CAWI (Computer Assisted Web Interviewing) e CATI (Computer Aided Telephone Interview) per le 16 imprese che sono sia B Corp™ che Società Benefit

Il Panel è un campione interrogato a cadenze periodiche. Una parte del Panel viene rinnovata ad ogni rilevazione (rotazione parziale dal 10,0% al 30,0%). Il Panel Isnet è organizzato per ottenere una sostituzione completa dei componenti ogni 5 anni. Il tasso di sostituzione nella rilevazione 2017 rispetto al 2016 è stato del 16,0%.

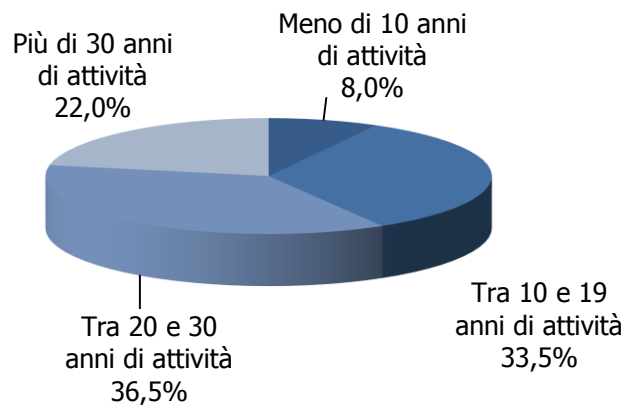
*(\*) Fin dalla prima edizione dell'Osservatorio ISNET, sono intese come «Imprese Sociali» tutte le organizzazioni del terzo settore con finalità d'ordine economico.*

# Il Campione - Cooperative sociali

## Tipologia di organizzazione



## Anni di attività



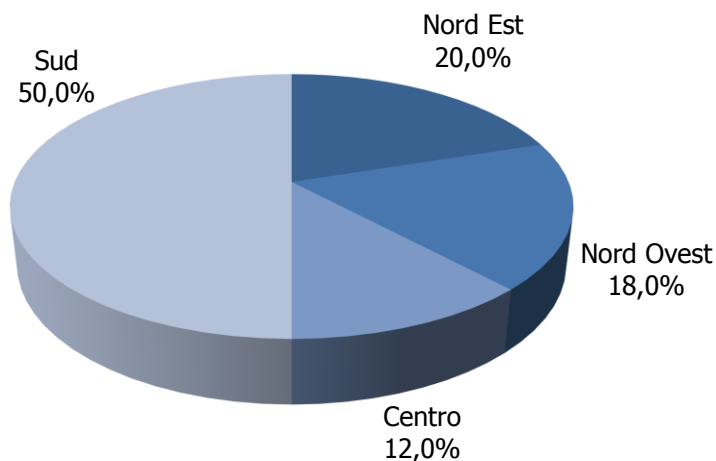
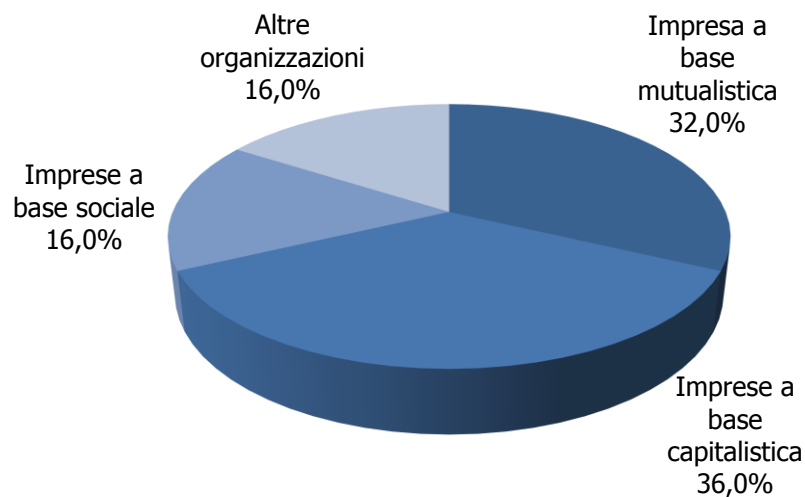
## Localizzazione

Regione	Campione
Abruzzo	2,5%
Basilicata	1,5%
Calabria	3,5%
Campania	8,5%
Emilia Romagna	6,5%
Friuli Venezia Giulia	2,0%
Lazio	10,0%
Liguria	2,5%
Lombardia	15,5%
Marche	2,5%
Molise	1,0%
Piemonte	5,5%
Puglia	8,0%
Sardegna	5,0%
Sicilia	10,5%
Toscana	5,0%
Trentino Alto Adige	1,5%
Umbria	1,5%
Valle d'Aosta	0,5%
Veneto	6,5%
<b>Italia</b>	<b>100,0%</b>

Campione : 400 Cooperative sociali

# Il Campione – Imprese sociali ex lege

## Tipologia di organizzazione - Localizzazione



Le Imprese sociali ex lege sono suddivise in più tipologie a seconda della forma giuridica:

### 1. Imprese a base mutualistica:

Cooperative e Cooperative sociali.

### 2. Imprese a base capitalistica:

Società a responsabilità limitata (Srl) e Società per azioni (Spa).

### 3. Imprese a base sociale:

Società in accomandita semplice (Sas) e Società in nome collettivo (Snc).

### 4. Altre organizzazioni:

Associazioni, Consorzi di Cooperative sociali e Fondazioni.

## Associazione Culturale Isnet



[www.impresasociale.net](http://www.impresasociale.net)



**0541 709911**



[isnet@impresasociale.net](mailto:isnet@impresasociale.net)



[Link](#)



[Link](#)



[Link](#)